

FINAL



Ε.Σ. Κάδμος	75	-	67	Άρης Νικαίας
77%	24 / 31	FT	7 / 13	54%
56%	15 / 27	2p	18 / 37	49%
32%	7 / 22	3p	8 / 27	30%
	29 - 12	Rb	22 - 12	
	13	Tu	11	

Referees: Σοφιανόπουλος - Κανελλόπουλος



Each Period	1st	2nd	3rd	4th
Ε.Σ. Κάδμος	12	23	19	21
Άρης Νικαίας	16	20	18	13

End of Period	1st	2nd	3rd	4th
Ε.Σ. Κάδμος	12	35	54	75
Άρης Νικαίας	16	36	54	67

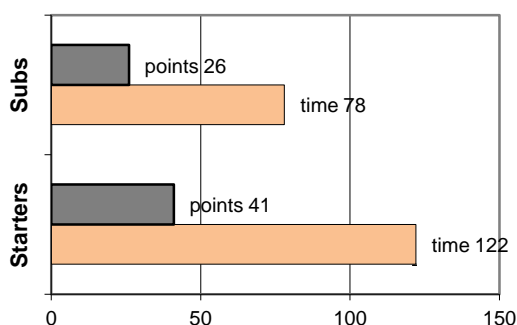


Coach: Π. Ζερβουλάκος
Γ.Ν.Ο. ΑΡΗΣ ΝΙΚΑΙΑΣ

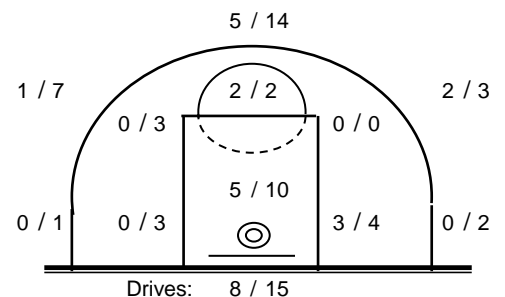
Fast Breaks 5 / 5

# Player	Time (min)	Points	Ft	2p	3p	+/-	Rebs		As	St	Tu	Bl	Fouls		Rkg*
							de	of					Wo	Co	
4 Γεωργούτσος Σπ.	40	24	3 / 5	6 / 12	3 / 8	-8	6	6	3	1	2	1	8	3	26
5 Φωστέρης Αν.	32	15	0 / 0	3 / 5	3 / 6	-11	1	0	2	0	3	0	1	3	10
6 Αλτζαντζής Κων.	17	2	0 / 0	1 / 5	0 / 2	2	1	1	0	0	2	0	1	0	-
7 Κουκουβάκης Κων.	0	0	0 / 0	0 / 0	0 / 0	0	0	0	0	0	0	0	0	0	-
8 Θεοδοσίου Γ.	16	2	0 / 0	1 / 3	0 / 3	-9	2	0	1	0	0	0	1	4	0
9 Στογιάνοβιτς Μ.	26	6	2 / 4	2 / 3	0 / 4	-7	2	0	3	2	1	0	3	3	5
10 Γαλίτης Μιχ.	14	0	0 / 0	0 / 0	0 / 0	-7	2	1	1	1	0	0	0	5	5
11 Κόλλιας Σ.	23	7	1 / 3	3 / 6	0 / 0	-1	3	4	3	3	2	0	2	2	13
12 Πεταλάς Ραφ.	9	2	0 / 0	1 / 1	0 / 1	6	2	0	0	0	0	0	0	3	3
13 Ζήσης Γ.	0	0	0 / 0	0 / 0	0 / 0	0	0	0	0	0	0	0	0	0	-
14 Τράμπαρης Γ.	23	9	1 / 1	1 / 2	2 / 3	-5	0	0	0	0	1	0	2	2	6
15 Κωνσταντόπουλος Κ.	0	0	0 / 0	0 / 0	0 / 0	0	0	0	0	0	0	0	0	0	-
Team							3	0			0	0	0		
1st quarter		16	2 / 5	7 / 12	0 / 6		7	5	2	3	3	0	5	5	16
2nd quarter		20	1 / 2	5 / 8	3 / 8		2	3	6	1	1	1	5	8	23
3rd quarter		18	1 / 2	4 / 10	3 / 4		5	1	2	1	2	0	3	2	17
4th quarter		13	3 / 4	2 / 7	2 / 9		8	3	3	2	5	0	5	10	11
Final Stats	200	67	7 / 13	18 / 37	8 / 27	-40	22	12	13	7	11	1	18	25	67
			54%	49%	30%		34								

Starters- Subs ratio



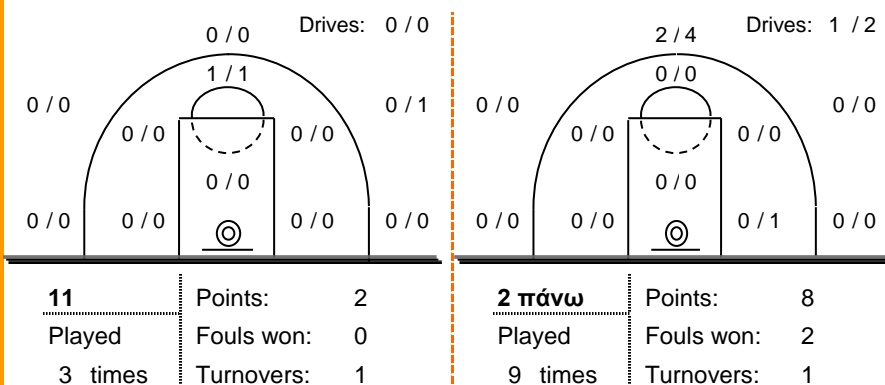
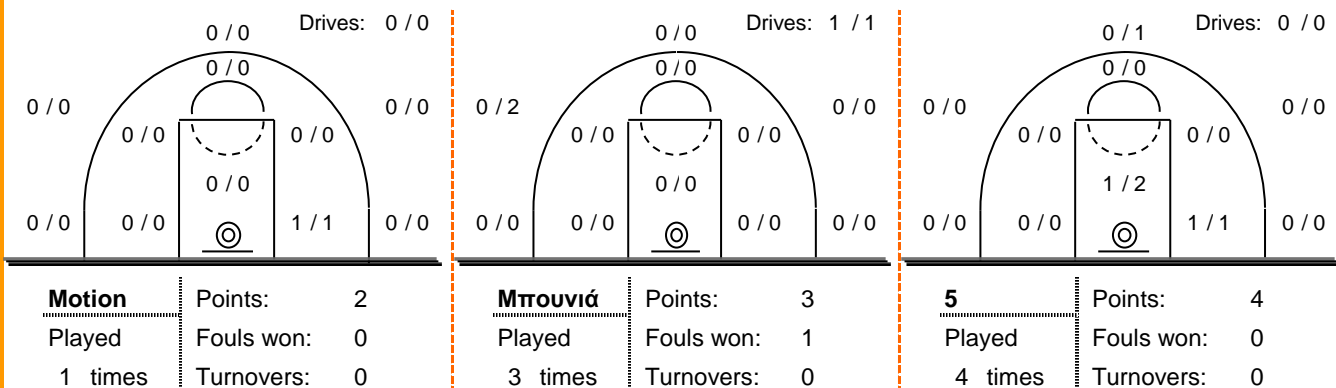
Shot Chart



*Ranking= Pts+Rebs+As+St+B-Mished Shots-Tu (Time Played>7min.)

Offense Analysis:

Play performance:

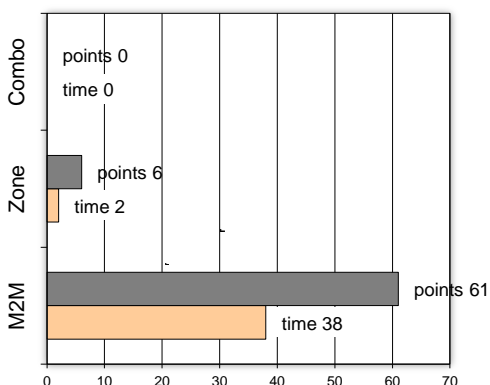


Notes:

Against Defense Types:

Turnovers:

Fast breaks:



Έγιναν 11 λάθη

0 ήταν χρονικές υπερβάσεις,
2 ήταν παραβάσεις γραμμών,
5 ήταν λάθη κατοχής και
4 ήταν βήματα ή μεταφορά.

Επετεύχθησαν 5 αιφνιδιασμοί

3 ήταν πρωτεύοντες
0 ήταν δευτερεύοντες
2 προήλθαν από λάθος
 του αντιπάλου

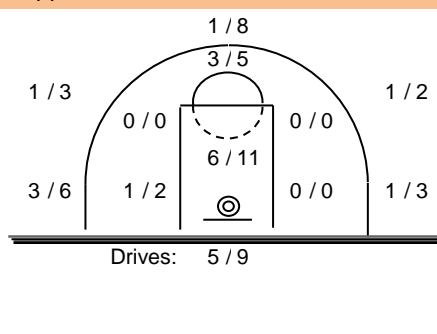
Πραγματοποιήθηκαν συνολικά 79 επιθέσεις, με απόδοση 0.85 έναντι 79 επιθέσεων των αντιπάλων.

Defense Analysis:

Ε.Σ. Κάδμος

4	Στέφανος Α.	0
5	Πανταζής Α.	9
6	Παπαδάκης Π.	0
7	Γκρινιάρης Ι.	19 -2
8	Τσιριμώκος Σ.	13 -3
9	Σπηλιωτόπουλος Μ.	0
10	Χαράτσης Ι.	8
16	Τσαπρούνης Κ.	0
12	Κουμπές Ε.	0
13	Γιάννου Α.	0
14	Δρακάκης Γ.	14
17	Μητρόπουλος Ι.	12 -2

Opponent's shot chart



Defense Types Performance

